

GESOP

BREU DE DADES (4)

Agost Turístic a Catalunya i Espanya

OCTUBRE 2009

PRESENTACIÓ:

Aquest dossier és un resum de les dades publicades per l'INE sobre l'**estimació de viatgers** que van pernoctar en algun hotel durant el **mes d'agost** (Enquesta d'ocupació d'allotjaments turístics. Agost 2009. Dades provisionals). En les següents pàgines hi podreu trobar la següent informació:

- Oferta hotelera: establiments, places i personal dedicat
- Número de viatgers i pernoctacions
- Origen del viatgers
- Comparació Agost'09 vs. Agost'08

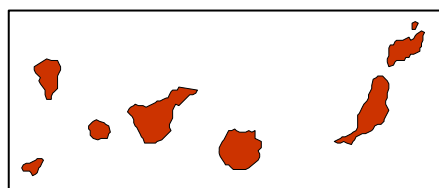
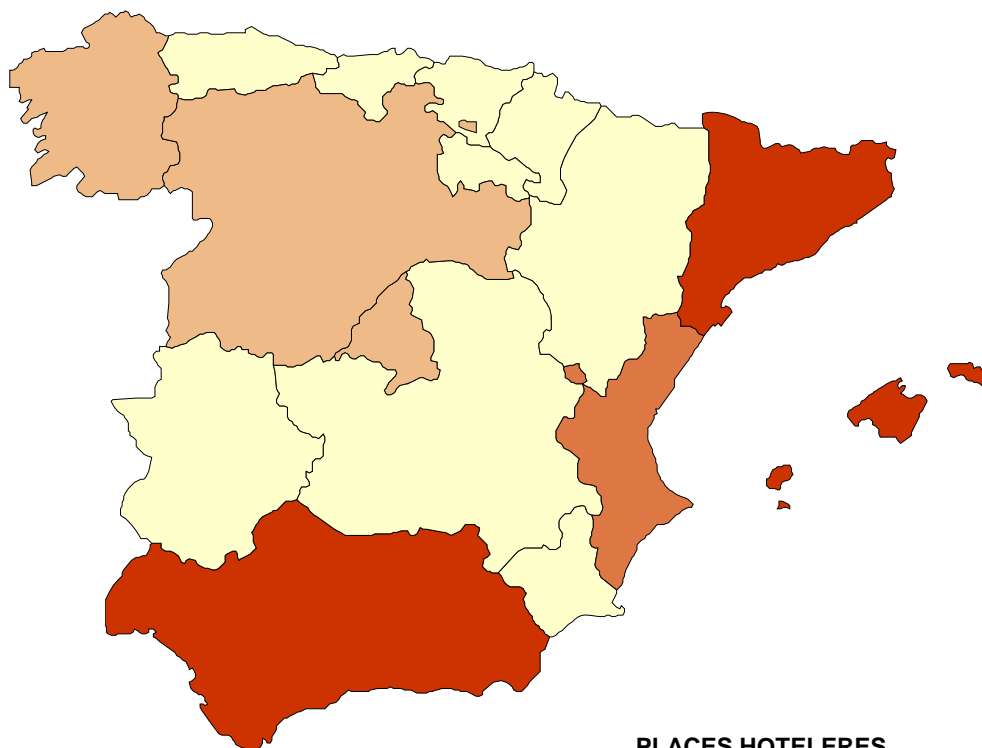
DADES SOBRE TURISME ALS HOTELS D'ESPANYA I CATALUNYA

**Catalunya té gairebé el 17% de les places hoteleres que hi ha a Espanya.
El mes d'agost, Catalunya ha allotjat en algun hotel més d'un milió vuit cents mil viatgers.**

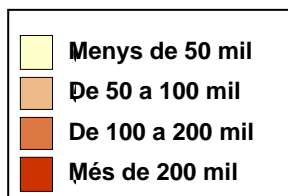
	ESPANYA	CATALUNYA	
		Estimació	% sobre Espanya
ESTABLIMENTS HOTELERS	16.705	2.446	14,6
PLACES HOTELERES	1.647.313	278.494	16,9
PERSONAL EMPLEAT	235.728	35.615	15,1
VIATGERS	9.489.043	1.858.122	19,6
Viatgers residents a Espanya	5.586.031	787.741	14,1
Viatgers residents a l'estranger	3.903.012	1.070.382	27,4
PERNOCTACIONS	36.223.886	6.896.106	19,0
Pernoctacions residents a Espanya	17.251.596	2.478.054	14,4
Pernoctacions residents a l'estranger	18.972.290	4.418.051	23,3
GRAU D'OCUPACIÓ (per plaça)	67,7	74,6	

ESTABLIMENTS I PLACES HOTELERES PER COMUNITATS AUTÒNOMES

Les illes Canàries i les Balears són les CCAA que disposen d'establiments més grans.
Catalunya és la segona en nombre d'establiments i places hoteleres.



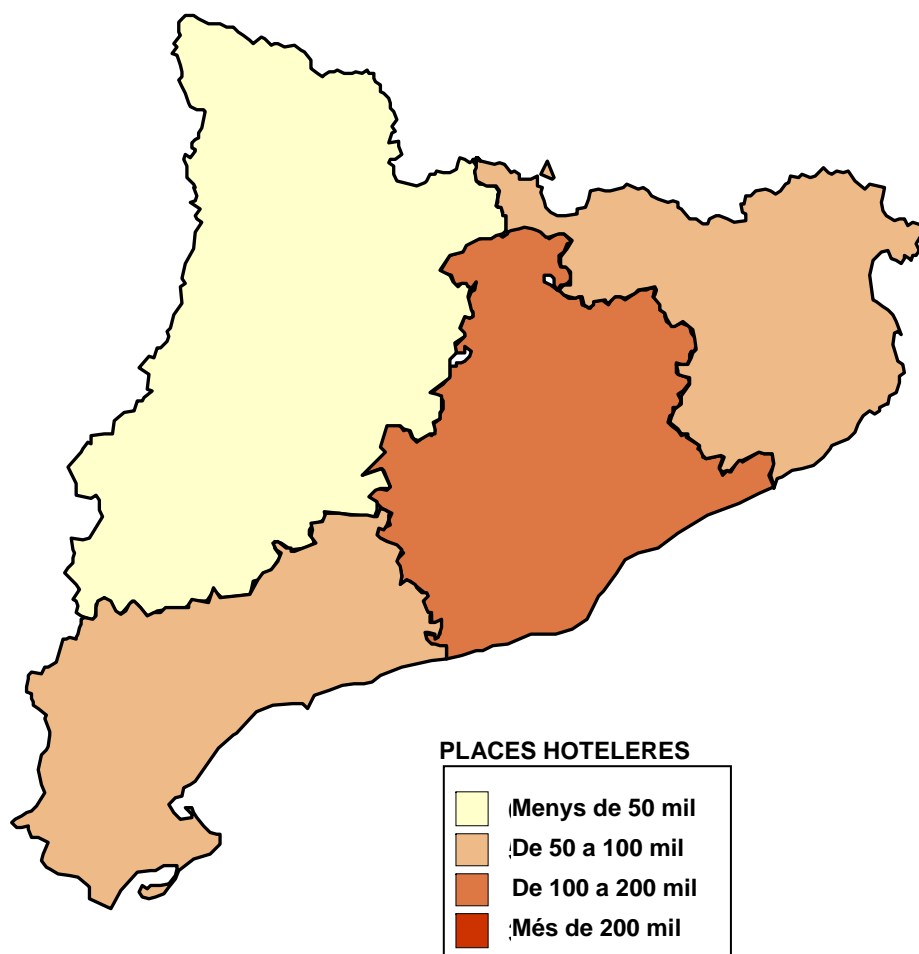
PLACES HOTELERES



	ESTABLIMENTS	PLACES	Places / establiments
Canàries	497	200.441	403,3
Balears	1.265	322.471	254,9
País Valencià	1.089	134.715	123,7
Catalunya	2.446	278.494	113,9
Andalusia	2.649	276.821	104,5
ESPANYA	16.705	1.647.313	98,6
Múrcia	200	19.623	98,1
Madrid	1.043	94.414	90,5
Ceuta + Melilla	26	1.705	65,6
País Basc	449	24.179	53,9
Aragó	836	40.417	48,3
Extremadura	393	18.171	46,2
Rioja (La)	140	6.154	44,0
Cantàbria	531	23.037	43,4
Navarra	277	11.481	41,4
Castella - Lleó	1.487	61.204	41,2
Galícia	1.776	72.122	40,6
Castella - La Manxa	846	34.316	40,6
Astúries	756	27.547	36,4

ESTABLIMENTS I PLACES HOTELERES A CATALUNYA

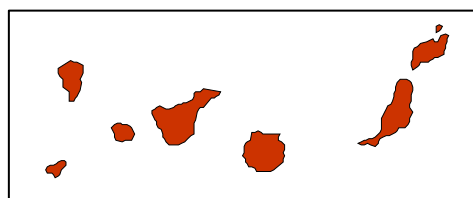
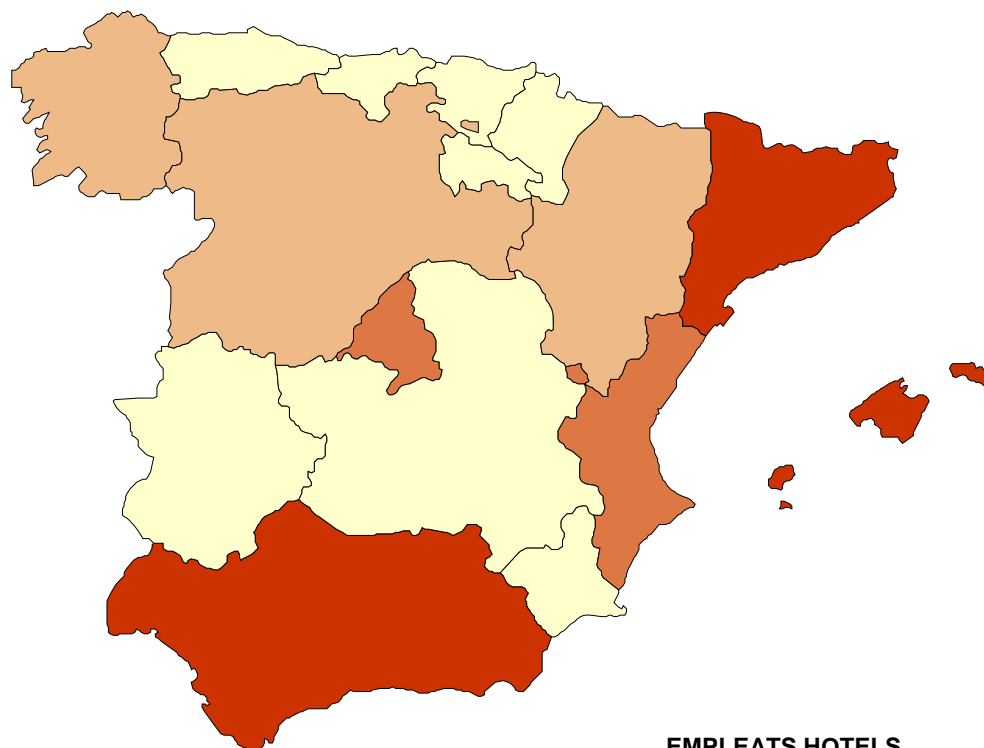
A Tarragona és on hi ha menys establiments i a Lleida on hi ha menys places hoteleres.



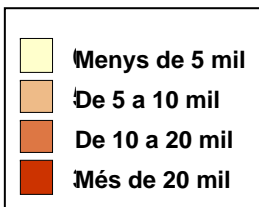
	ESTABLIMENTS	PLACES	Places / establiments
Tarragona	326	61.616	189,0
Barcelona	985	116.926	118,7
CATALUNYA	2.446	278.494	113,9
Girona	791	81.665	103,2
Lleida	345	18.287	53,0

EMPLEATS EN ESTABLIMENTS HOTELERS PER COMUNITAT AUTÒNOMA

Més de 230 mil persones treballaven en algun hotel espanyol el passat agost.
El 15% (35.615) ho feia en algun establiment situat a Catalunya



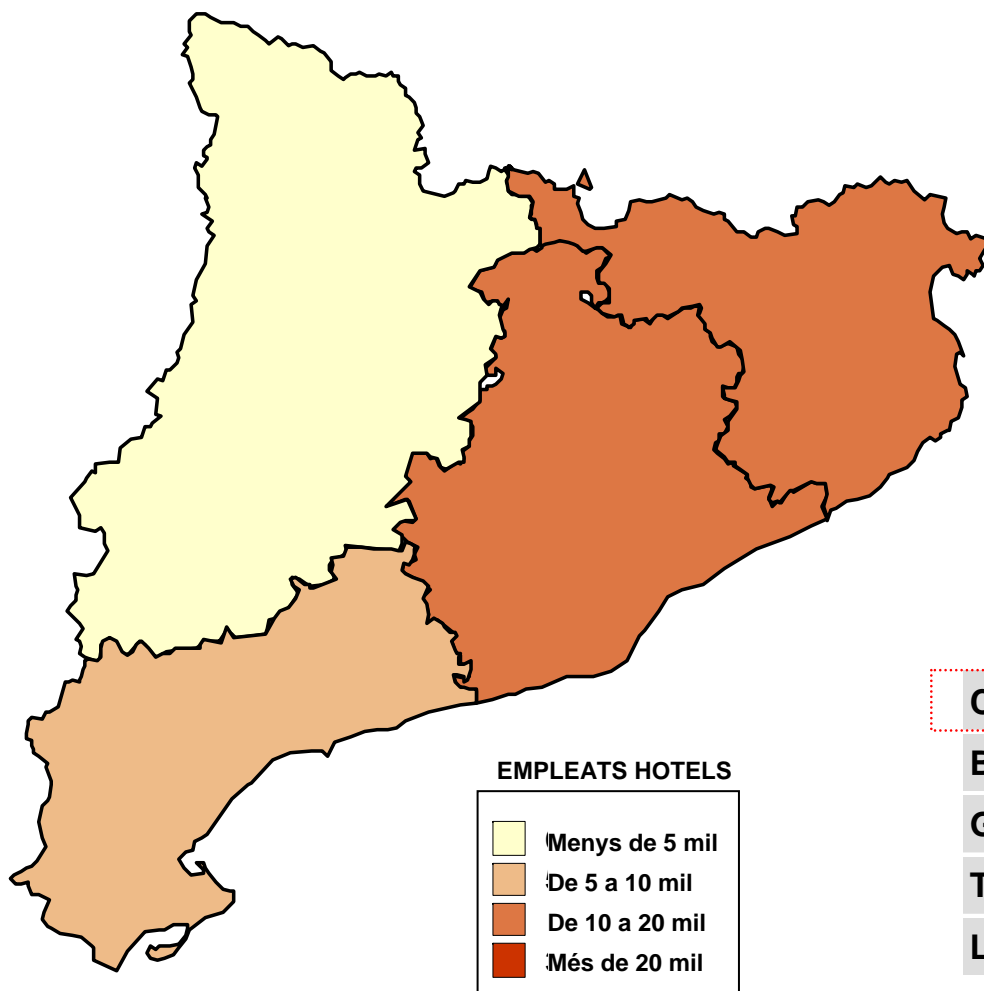
EMPLEATS HOTELS



	EMPLEATS HOTELS	% ESPANYA
ESPANYA	235.728	100,0
Balears	45.009	19,1
Andalusia	40.678	17,3
Catalunya	35.615	15,1
Canàries	34.407	14,6
País Valencià	19.013	8,1
Madrid	14.154	6,0
Galícia	9.291	3,9
Castella - Lleó	8.316	3,5
Aragó	5.142	2,2
País Basc	4.320	1,8
Castella - La Manxa	4.090	1,7
Astúries	3.668	1,6
Cantàbria	3.420	1,5
Múrcia	3.067	1,3
Extremadura	2.650	1,1
Navarra	1.653	,7
Rioja (La)	896	,4
Ceuta + Melilla	339	,1

EMPLEATS EN ESTABLIMENTS HOTELERS A CATALUNYA

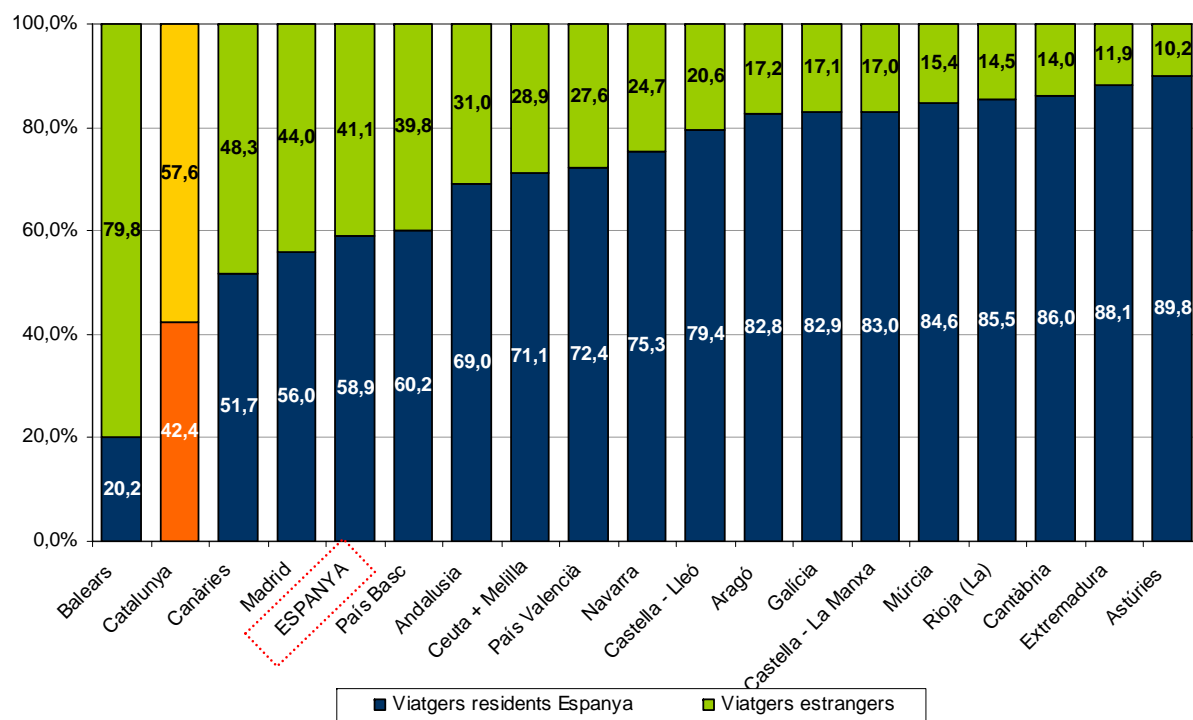
Girona i Tarragona sumen gairebé el 50% dels empleats al sector hotelier de Catalunya



	EMPLEATS HOTELS	% CATALUNYA
CATALUNYA	35.615	100,0
Barcelona	16.611	46,6
Girona	10.139	28,5
Tarragona	6.924	19,4
Lleida	1.942	5,5

PROCEDÈNCIA DELS VIATGERS ALLOTJATS EN ESTABLIMENTS HOTELERS

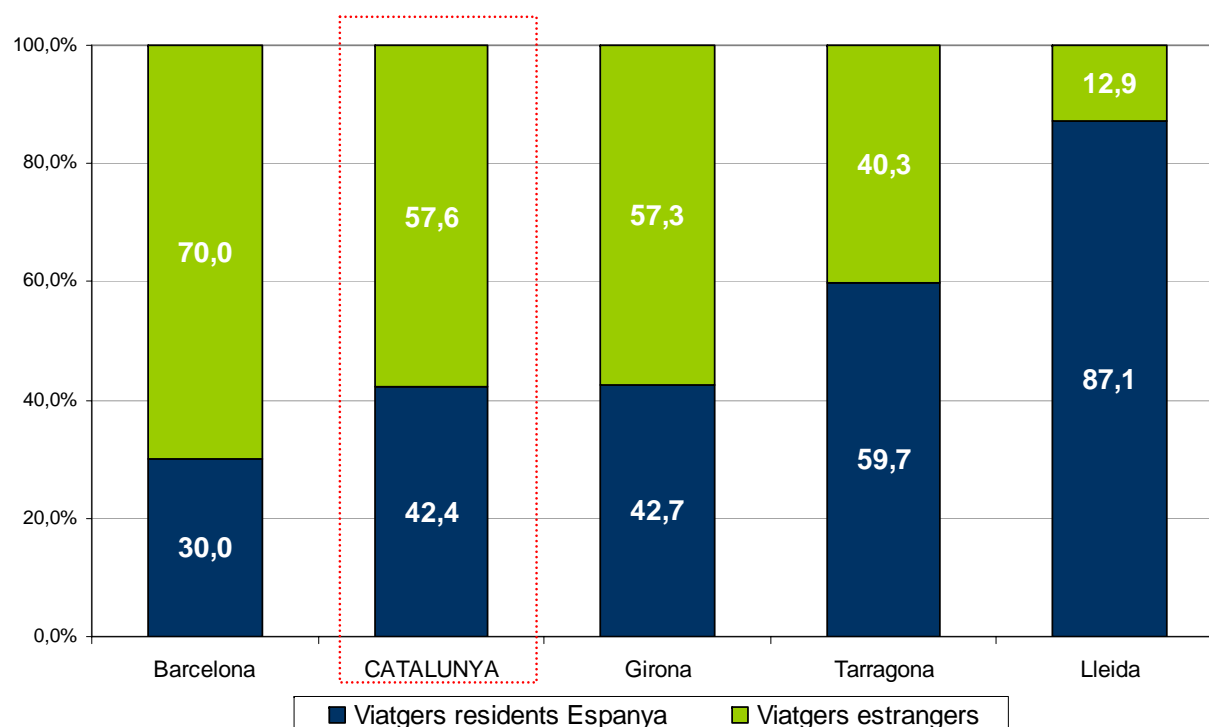
Gairebé el 60% dels viatgers que es van allotjar en un hotel a Catalunya el passat mes d'agost procedien d'algun país estranger



	VIATGERS	% VIATGERS RESIDENTS	% VIATGERS ESTRANGERS
Balears	1.226.087	20,2	79,8
Catalunya	1.858.122	42,4	57,6
Canàries	645.446	51,7	48,3
Madrid	653.827	56,0	44,0
ESPANYA	9.489.043	58,9	41,1
País Basc	244.548	60,2	39,8
Andalusia	1.709.348	69,0	31,0
Ceuta + Melilla	14.142	71,1	28,9
País Valencià	881.299	72,4	27,6
Navarra	85.302	75,3	24,7
Castella - Lleó	515.659	79,4	20,6
Aragó	225.494	82,8	17,2
Galícia	527.111	82,9	17,1
Castella - La Manxa	201.938	83,0	17,0
Múrcia	111.631	84,6	15,4
Rioja (La)	54.803	85,5	14,5
Cantàbria	187.595	86,0	14,0
Extremadura	119.374	88,1	11,9
Astúries	227.317	89,8	10,2

PROCEDÈNCIA DELS VIATGERS ALLOTJATS EN ESTABLIMENTS HOTELERS

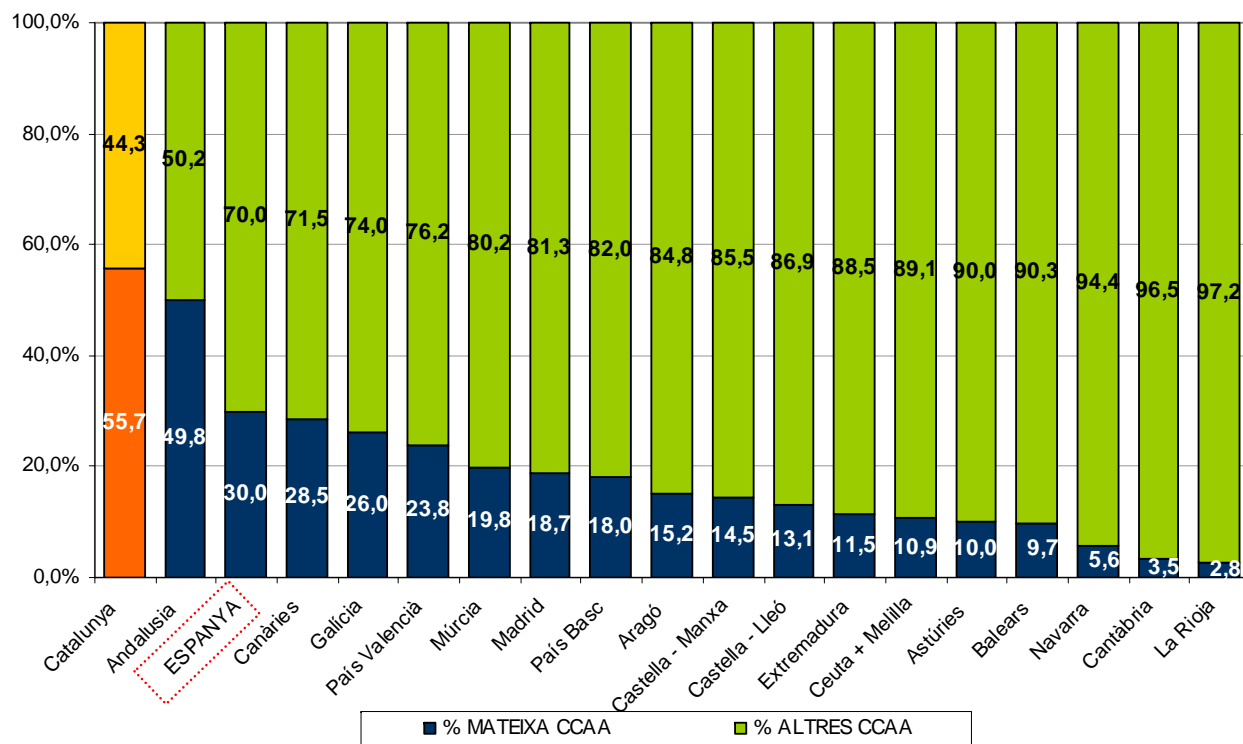
Els viatgers procedents de l'estranger són majoritaris a Barcelona i minoritaris a Lleida



	VIATGERS	% RESIDENTS	% ESTRANGERS
Barcelona	882.986	30,0	70,0
CATALUNYA	1.858.122	42,4	57,6
Girona	501.599	42,7	57,3
Tarragona	376.819	59,7	40,3
Lleida	96.719	87,1	12,9

PROCEDÈNCIA DELS VIATGERS DE DINS L'ESTAT ESPANYOL

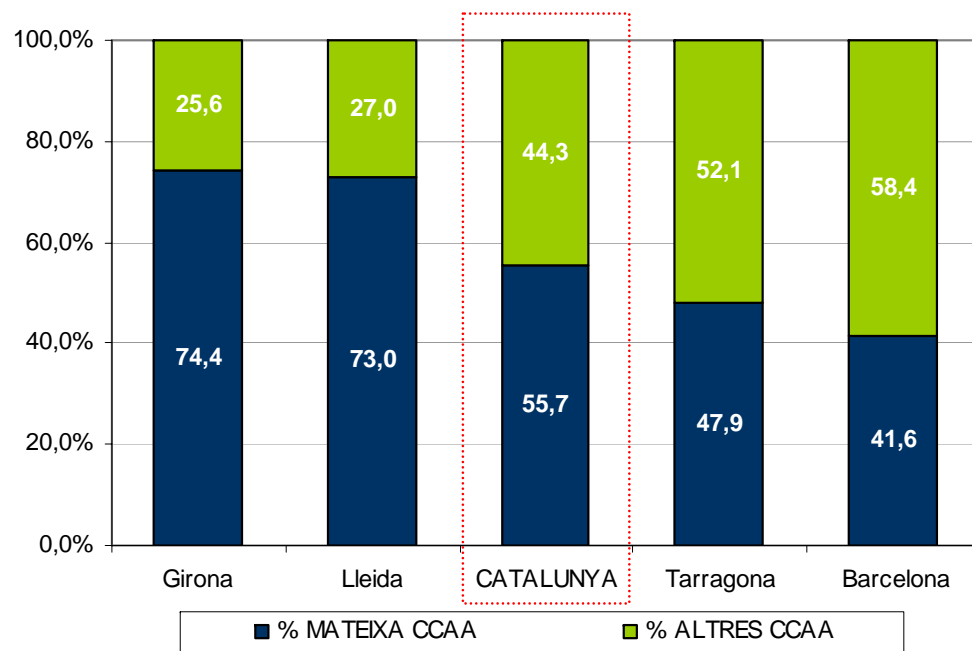
Un 30% dels viatgers de dins l'Estat procedeixen de la mateixa CCAA que resideixen.
A Catalunya aquesta xifra supera el 50%.



	VIATGERS	% MATEIXA CCAA	% ALTRES CCAA
Catalunya	787.741	55,7	44,3
Andalusia	1.178.765	49,8	50,2
ESPANYA	5.586.031	30,0	70,0
Canàries	333.793	28,5	71,5
Galícia	436.974	26,0	74,0
País Valencià	637.709	23,8	76,2
Múrcia	94.467	19,8	80,2
Madrid	366.083	18,7	81,3
País Basc	147.097	18,0	82,0
Aragó	186.653	15,2	84,8
Castella - Manxa	167.527	14,5	85,5
Castella - Lleó	409.318	13,1	86,9
Extremadura	105.146	11,5	88,5
Ceuta + Melilla	10.062	10,9	89,1
Astúries	204.213	10,0	90,0
Balears	247.974	9,7	90,3
Navarra	64.264	5,6	94,4
Cantàbria	161.406	3,5	96,5
La Rioja	46.839	2,8	97,2

PROCEDÈNCIA DELS VIATGERS DE DINS L'ESTAT ESPANYOL

La majoria de visitants (de l'estat espanyol) de l'últim agost a Girona i Lleida procedeixen de dins de Catalunya



	VIATGERS	% MATEIXA CCAA	% ALTRES CCAA
Girona	213.957	74,4	25,6
Lleida	84.198	73,0	27,0
CATALUNYA	787.741	55,7	44,3
Tarragona	224.955	47,9	52,1
Barcelona	264.630	41,6	58,4

ORIGEN DELS VIATGERS QUE ARRIBEN A CATALUNYA PROCEDENTS D'ESPANYA

Gairebé 90 mil dels viatgers que van visitar Catalunya el mes d'agost procedien de Madrid

	CATALUNYA		BARCELONA	GIRONA	LLEIDA	TARRAGONA
TOTAL VISITANTS	787.741		264.630	213.957	84.198	224.955
Catalunya	438.466	55,7	41,6	74,4	73,0	47,9
Madrid	88.966	11,3	19,0	6,8	4,6	9,0
País Valencià	43.701	5,5	6,4	3,3	6,7	6,2
Andalusia	43.380	5,5	7,1	3,4	4,6	6,0
Aragó	35.460	4,5	2,8	2,3	1,4	9,9
País Basc	35.280	4,5	5,1	3,4	2,2	5,6
Navarra	15.941	2,0	1,6	,7	,3	4,4
Castella - Lleó	14.322	1,8	2,5	1,0	1,0	2,1
Castella - La Manxa	10.298	1,3	1,8	,4	1,1	1,7
Galícia	9.829	1,2	2,1	,6	1,1	1,0
Balears	8.323	1,1	2,2	,3	,7	,6
Múrcia	7.885	1,0	1,5	,6	1,1	,8
La Rioja	7.702	1,0	,8	,4	,3	2,0
Canàries	7.411	,9	1,9	,5	,3	,5
Cantàbria	7.074	,9	,9	1,1	,4	,9
Astúries	6.489	,8	1,1	,5	,6	,9
Extremadura	6.031	,8	1,4	,4	,3	,5
Ceuta + Melilla	1.227	,2	,3	,0	,3	,1

COMPARACIÓ ENTRE L'AGOST DE 2009 I L'AGOST DE 2008

A Catalunya s'han mantingut els viatgers, però s'han reduït el número d'empleats en hotels

	ESPANYA			CATALUNYA		
	AGOST' 09	AGOST' 08	Variació 2009 vs. 2008	AGOST' 09	AGOST' 08	Variació 2009 vs. 2008
ESTABLIMENTS HOTELERS	16.705	16.471	1,4	2.446	2.416	1,2
PLACES HOTELERES	1.647.313	1.615.249	2,0	278.494	273.813	1,7
PERSONAL EMPLEAT	235.728	249.026	- 5,3	35.615	38.159	- 6,7
VIATGERS	9.489.043	9.954.774	- 4,7	1.858.122	1.847.247	,6
PERNOCTACIONS	36.223.886	37.945.216	- 4,5	6.896.106	6.921.497	- ,4
GRAU D'OCUPACIÓ (per plaça)	67,7	71,9	- 5,9	74,6	76,2	- 2,1

FONT: INE. Enquesta d'ocupació d'allotjaments turístics. Agost 2009. Dades provisionals



Gabinet d'Estudis Socials i Opinió Pública, S.L.

C/. Llull 102, 4rt. 3a. 08005 Barcelona

Tel. 93 300 07 42 Fax 93 300 55 22

www.gesop.net