

GESOP

BREU DE DADES (16)

ELECCIONS CATALANES DEL 25N
Els electors i els partits
NOVEMBRE 2012



PRESENTACIÓ:

El proper 25 de novembre es celebraran les desenes eleccions autonòmiques a Catalunya des de 1980. A continuació us presentem algunes dades sobre el perfil de la població amb dret a vot en aquests comicis. També una referència al número de partits polítics que es presenten.

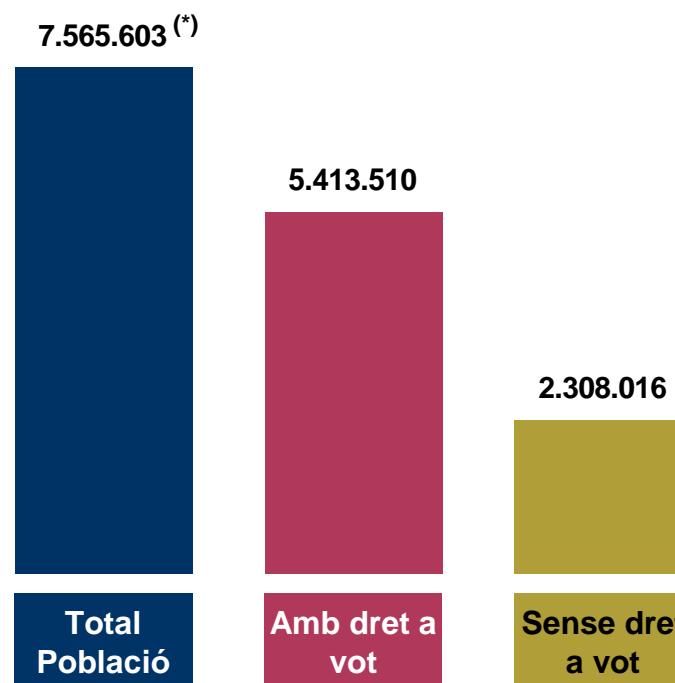
En concret, hi podreu trobar:

- Evolució del cens electoral des de 1980 a 2012
- Distribució del cens electoral per sexe i edat
- Els electors residents a Espanya i a l'estranger
- Les formacions polítiques que es presenten

Del total de gent que viu a Catalunya, al voltant d'un 70% té dret a vot, un 18% no té edat per votar i un 12% no té nacionalitat espanyola

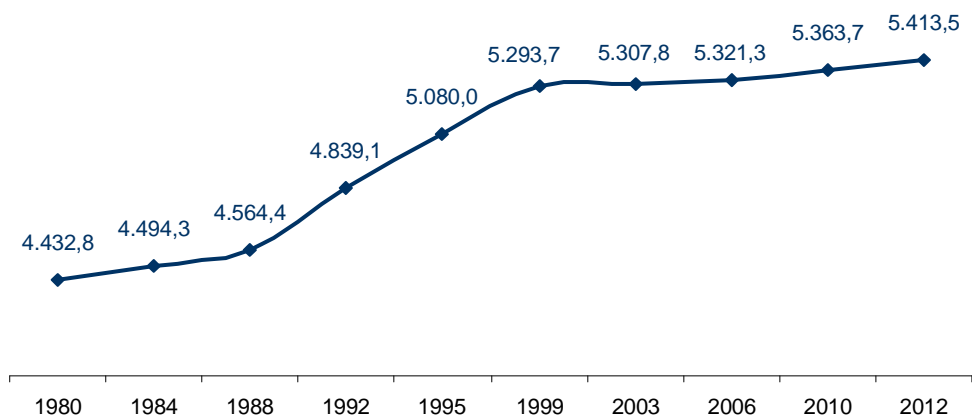
Distribució de la població segons si té dret a vot o no

TOTAL POBLACIÓ	7.565.603
POBLACIÓ AMB DRET A VOT	5.413.510
Cens residents	5.257.587
Cens dels que viuen fora	155.923
POBLACIÓ SENSE DRET A VOT	2.308.016
< 18 anys de nacionalitat espanyola	1.150.218
< 18 anys de nacionalitat estrangera	234.852
18 i més anys de nacionalitat estrangera	922.946



(*) En el total de la població no estan comptabilitzades les 155.923 persones amb dret a vot que viuen fora de Catalunya.

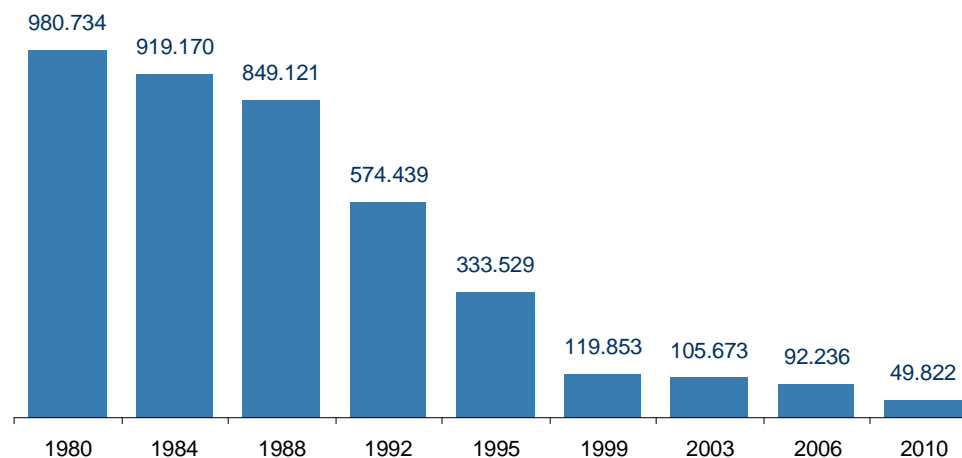
El proper 25N tenen dret a vot gairebé 1 milió més de persones que a les primeres eleccions catalanes de 1980



◀ **Evolució del cens electoral (1980 – 2012)***



(*) En milers de persones.

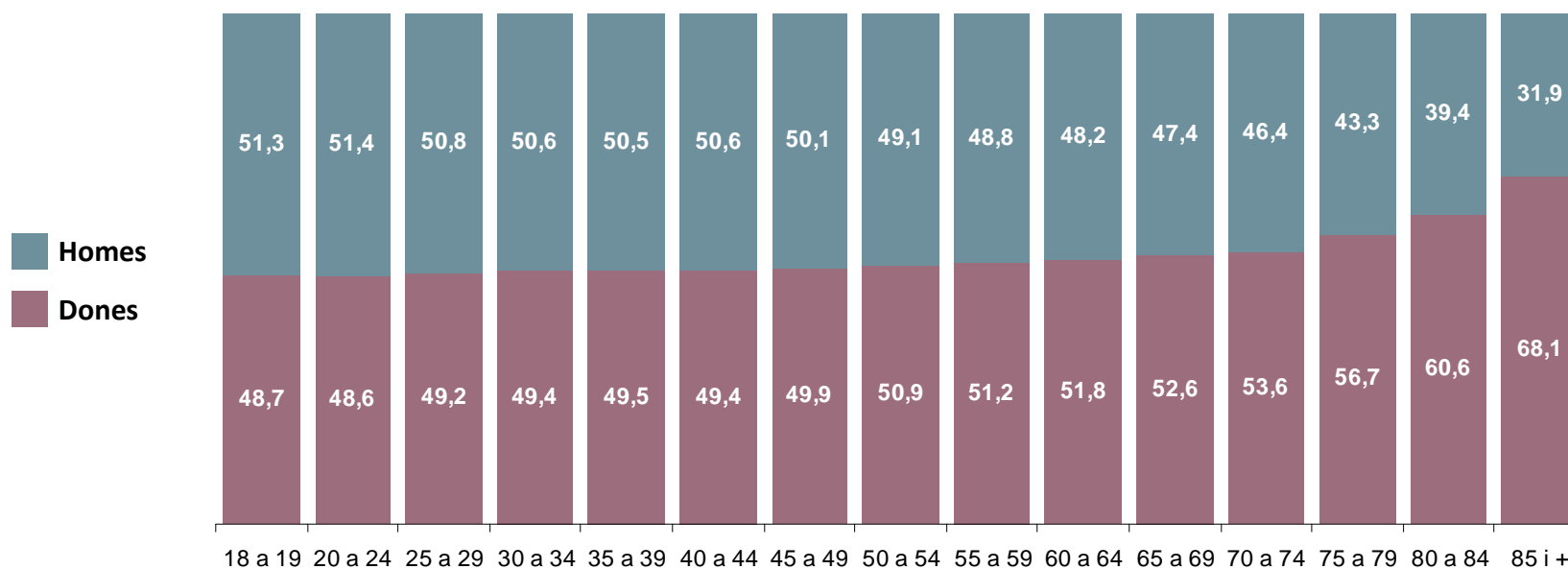
Increment d'electors a les eleccions catalanes de 2012 respecte les eleccions anteriors ▶



Hi ha lleugerament més dones que homes en el cens electoral. Els homes són majoria fins als 50 anys, a partir d'aquesta edat creix la proporció de dones

Distribució del cens electoral per sexe (*)

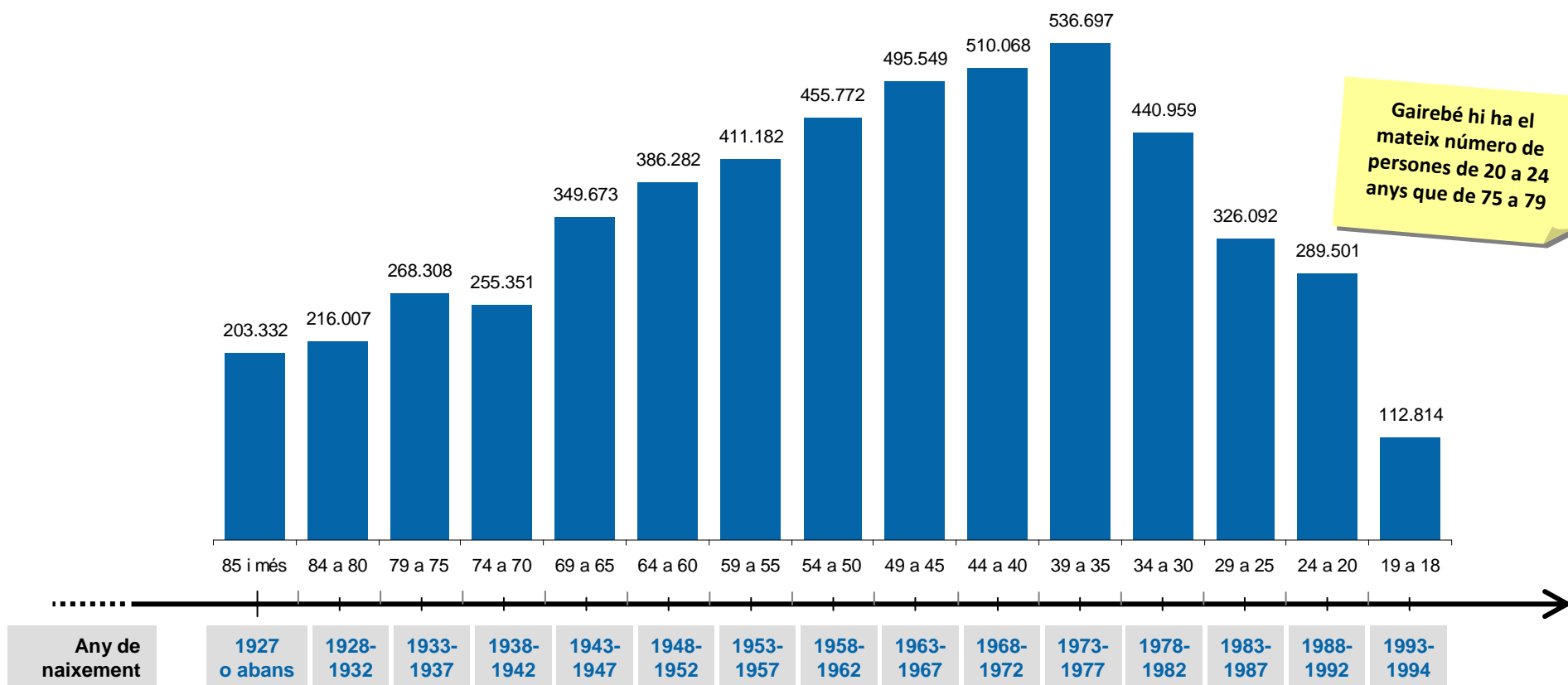
		TOTAL
2.533.600	2.723.987	5.257.587
48,2	51,8	100,0



(*) No inclou els electors que viuen a l'estranger

Gairebé 1 de cada 5 electors té entre 35 i 45 anys. Entre els menors de 35 anys es constaten els efectes del descens de la natalitat a partir dels 80's

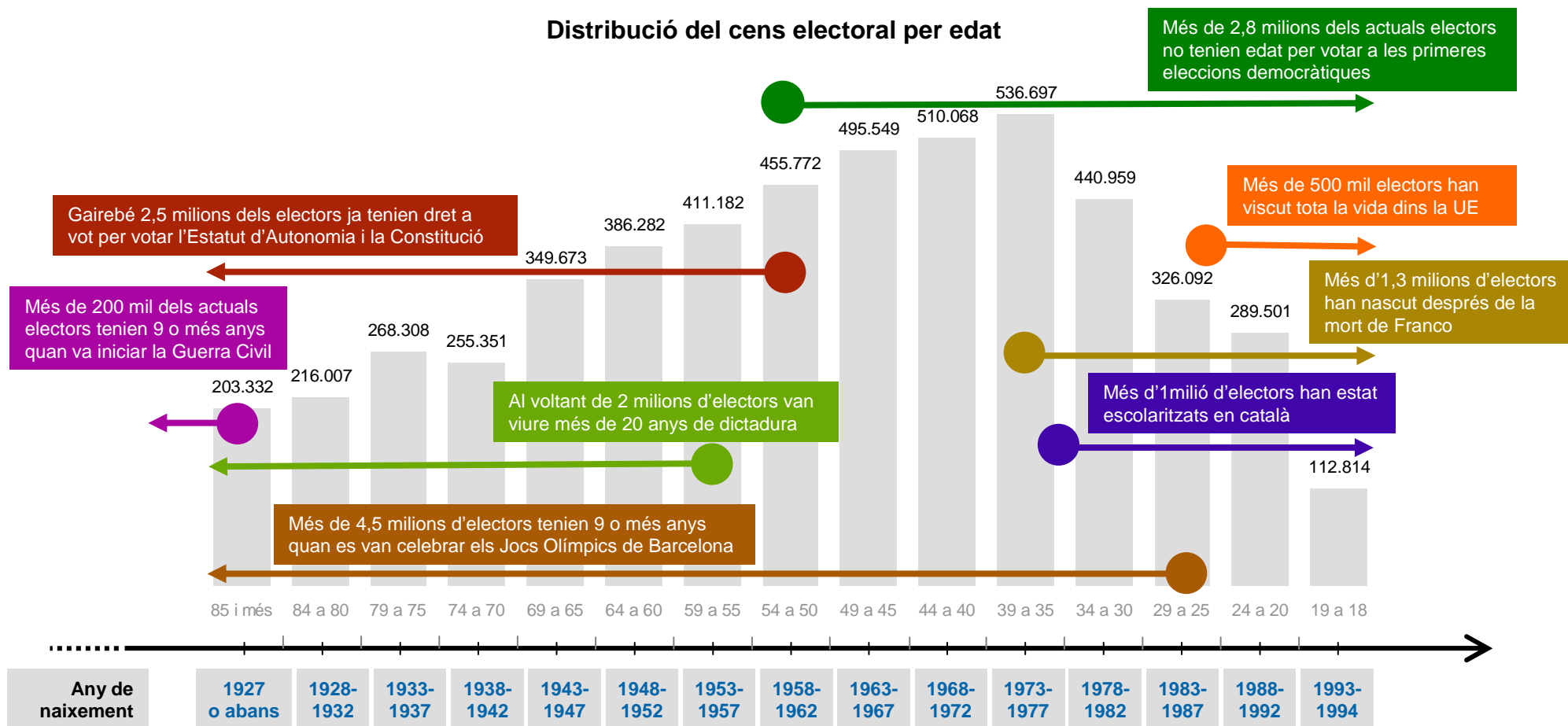
Distribució del cens electoral per edat (*)



(*) No inclou els electors que viuen a l'estranger

Més de la meitat dels actuals electors no tenien dret a vot en les primeres eleccions democràtiques

Distribució del cens electoral per edat

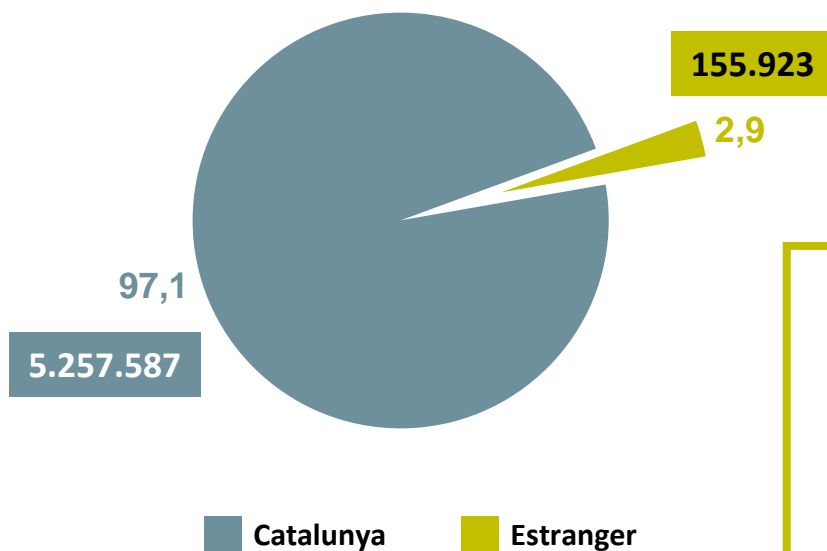


(*) No inclou els electors que viuen a l'estranger

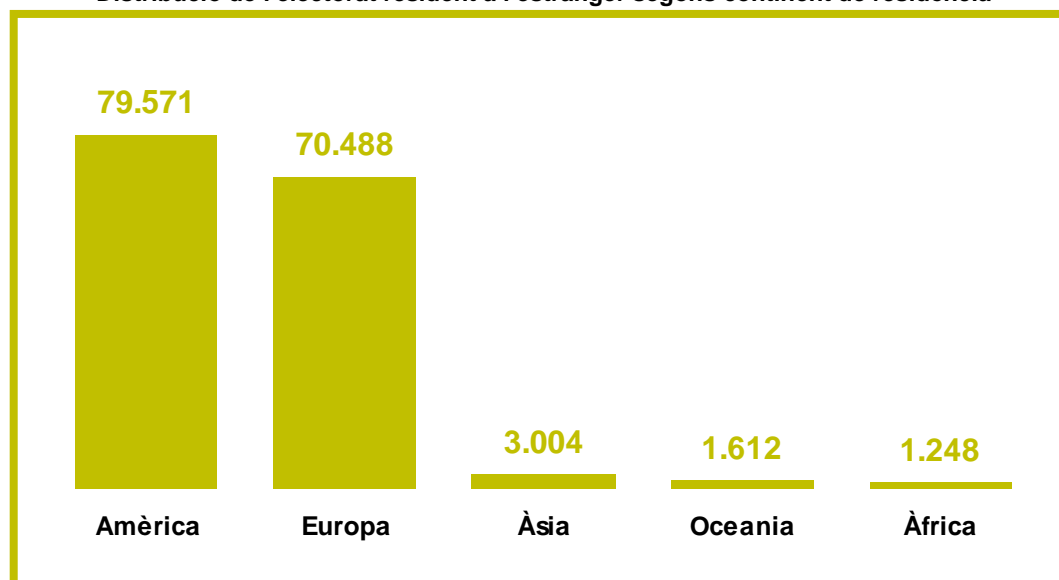
Gairebé un 3% dels electors viu a l'estranger, sobretot en països d'Amèrica o d'Europa

Distribució del cens electoral segons lloc de residència

Distribució del cens electoral segons residència a Catalunya o a l'estranger

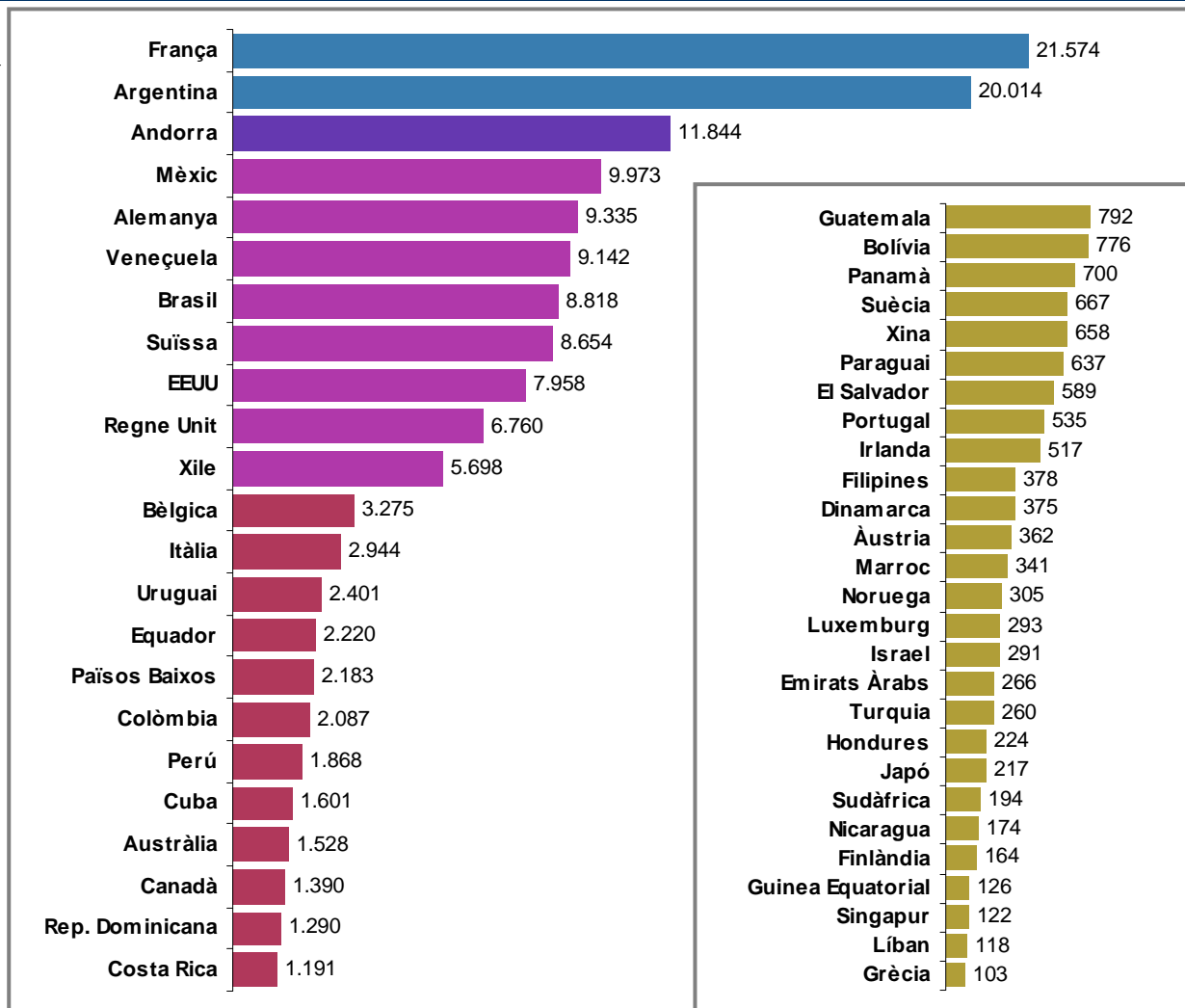


Distribució de l'electorat resident a l'estranger segons continent de residència



A 50 països del món hi viuen com a mínim 100 electors catalans. A França, Argentina i Andorra és on n'hi viuen més

Distribució de l'electorat resident a l'estranger segons país de residència



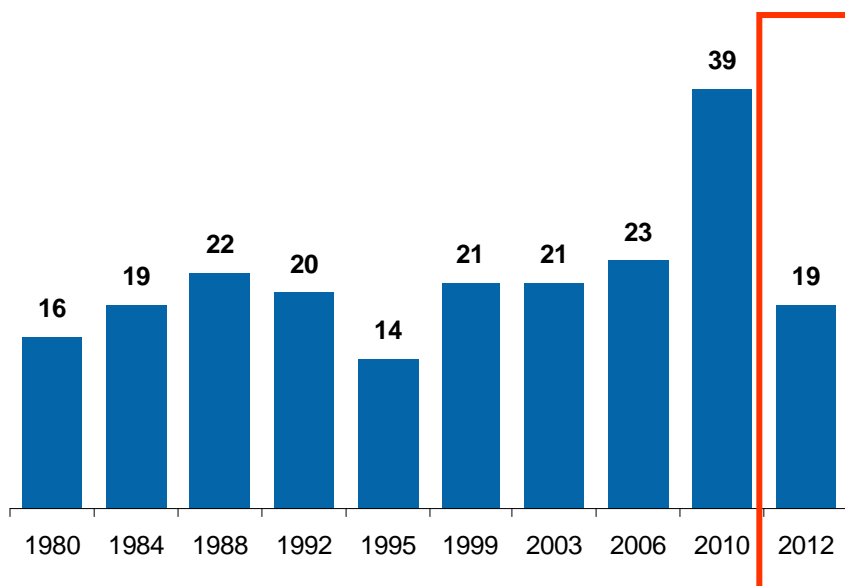
Per sota de 100 electors, hi ha fins a 107 països on hi ha algú amb dret a vot el proper 25N



Núm. d'electors	País	Núm. d'electors	País	Núm. d'electors	País	Núm. d'electors
98	Eslovàquia	21	Togo	6	Zàmbia	2
91	Islàndia	19	Zimbabwe	6	Azerbaidjan	2
83	Sèrbia	18	Haití	6	Bahrain	2
82	Rússia	18	Albània	5	Kazakhstan	2
81	República Txeca	18	Bòsnia i Hercegovina	5	Laos	2
80	Nova Zelanda	18	Madagascar	5	Uzbekistan	2
71	Índia	17	Mauritània	5	Bielarús	1
68	Aràbia Saudí	17	Liechtenstein	4	Macedònia	1
66	Síria	17	Benín	4	San Marino	1
65	Qatar	16	Burkina Faso	4	Txad	1
58	Hongria	16	Libèria	4	Eritrea	1
57	Indonèsia	16	Namíbia	4	Níger	1
54	Algèria	12	Rwanda	4	São Tomé i Príncipe	1
53	Romania	12	Bahames	4	Seychelles	1
51	Tunísia	10	Barbados	4	Sudan del Sud	1
49	Senegal	10	Trinitat i Tobago	4	Swazilàndia	1
46	Mònaco	10	Afganistan	4	Granada	1
44	República de Corea	10	Bangladesh	4	Guyana	1
42	Jordania	9	Malta	3	Maldives	1
34	Vietnam	9	Guinea	3	Myanmar	1
32	Malàisia	9	Uganda	3	Sri Lanka	1
32	Pakistan	8	Nepal	3	Iemen	1
31	Kenya	8	Timor Oriental	3	Papua Nova Guinea	1
30	Moçambic	8	Moldàvia	2		
27	Angola	7	Montenegro	2		
27	Camerun	7	Botswana	2		
26	Bulgària	7	Malawi	2		
24	Taiwan	6	Maurici	2		

19 partits presenten candidatura a les autonòmiques de 2012, 20 menys que en les eleccions de fa 2 anys. El canvi en la llei n'és la principal explicació

Número de partits presentats per a cada elecció



	Escons a escollir	Partits que es presenten	Partits que han obtingut representació
1980	135	16	6
1984	135	19	5
1988	135	22	6
1992	135	20	5
1995	135	14	5
1999	135	21	5
2003	135	21	5
2006	135	23	6
2010	135	39	7
2012	135	19	?

“ **Ley Orgánica 2/2011, de 28 de enero, por la que se modifica la Ley Orgánica 5/1985, de 19 de junio, del Régimen Electoral General.** (artículo 169, apartado 3)

Para presentar candidaturas, las agrupaciones de electores necesitarán, al menos, la firma del 1 % de los inscritos en el censo electoral de la circunscripción. Los partidos, federaciones o coaliciones que no hubieran obtenido representación en ninguna de las Cámaras en la anterior convocatoria de elecciones necesitarán la firma, al menos, del 0,1 % de los electores inscritos en el censo electoral de la circunscripción por la que pretendan su elección. Ningún elector podrá prestar su firma a más de una candidatura.

”

13 formacions de les 19 que es presenten, ho fan a les quatre circumscripcions catalanes



13

2010: 22 partits

LLISTES QUE ES PRESENTEN A LES QUATRE CIRCUMSCRIPCIONS

- CANDIDATURA D'UNITAT POPULAR-ALTERNATIVA D'ESQUERRES (CUP-ALTERNATIVA D'ESQUERRES)
- CONVERGÈNCIA I UNIÓ (CIU)
- CIUTADANS-PARTIDO DE LA CIUDADANÍA (C'S)
- ESCONS EN BLANC (EB)
- ESQUERRA REPUBLICANA DE CATALUNYA – CATALUNYA SI (ERC – CATSI)
- INICIATIVA PER CATALUNYA VERDS – ESQUERRA UNIDA I ALTERNATIVA (ICV-EUIA)
- PARTIT ANIMALISTA CONTRA EL MALTRACTAMENT ANIMAL (PACMA)
- PARTIT DELS SOCIALISTES DE CATALUNYA (PSC – PSOE)
- PARTIT POPULAR (PP)
- PIRATES DE CATALUNYA (PIRATA.CAT)
- PLATAFORMA PER CATALUNYA (PXC)
- SOLIDARITAT CATALANA PER LA INDEPENDÈNCIA (SI)
- UNIFICACIÓN COMUNISTA DE ESPAÑA (UCE)

Hi ha 6 partits que no es presenten a tot Catalunya

LLISTES QUE NO ES PRESENTEN A LES QUATRE CIRCUMSCRIPCIONS



3

CIRCUMSCRIPCIÓ DE BARCELONA

- HARTOS.ORG I CIUTADANS EN BLANC (FARTS.CAT)
- UNIÓN PROGRESO Y DEMOCRÁCIA (UPyD)
- VIA DEMOCRÁTICA (VD)

2010: 7 partits

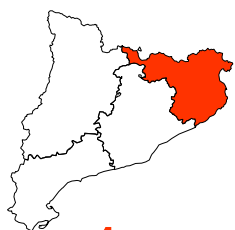


3

CIRCUMSCRIPCIÓ DE LLEIDA

- HARTOS.ORG I CIUTADANS EN BLANC (FARTS.CAT)
- PARTIT REPUBLICÀ D'ESQUERRA - IZQUIERDA REPUBLICANA
- UNIÓN PROGRESO Y DEMOCRACIA (UPYD)

2010: 7 partits



1

CIRCUMSCRIPCIÓ DE GIRONA

- PARTIT REPUBLICÀ D'ESQUERRA - IZQUIERDA REPUBLICANA

2010: 4 partits



3

CIRCUMSCRIPCIÓ DE TARRAGONA

- HARTOS.ORG I CIUTADANS EN BLANC (FARTS.CAT)
- SOCIALISTES I REPUBLICANS (PEL DRET A DECIDIR) (SIR)
- UNIÓN PROGRESO Y DEMOCRACIA (UPYD)

2010: 8 partits

(*) Només es presenten en una circumscripció.

Per veure el llistat de partits que es van presentar a les eleccions de 2010, podeu consultar el Breu de Dades 6: *Eleccions al parlament de Catalunya, la composició del parlament des de 1980*, de novembre de 2010. <http://www.gesop.net/ca/publicacions/breus-de-dades>

GESOP

Gabinet d'Estudis Socials i Opinió Pública, S.L.

C/ Llull 102, 5a. planta - 08005 Barcelona

Tel. 93 300 07 42 Fax 93 300 55 22

www.gesop.net

www.twitter.com/_GESOP